


BANCO DE DESARROLLO RURAL, S. A.
CONTABILIDAD - FIDEICOMISOS

FIDEICOMISO PROYECTO DE DESARROLLO RURAL SOSTENIBLE EN ZONAS DE FRAGILIDAD ECOLÓGICA EN LA REGIÓN DEL TRIFINIO, ÁREA DE GUATEMALA -PRODERT-
BALANCE GENERAL CONDENSADO AL 30 DE ABRIL DE 2015
(CIFRAS EN QUETZALES)


ACTIVO	TOTAL	MONEDA NACIONAL	MDA. EXTRANJERA (EN QUETZALES)	PASIVO	TOTAL	MONEDA NACIONAL	MDA. EXTRANJERA (EN QUETZALES)
DISPONIBILIDADES	6,337,675.35	6,337,675.35		CUENTAS POR PAGAR	1,350.00	1,350.00	
BANCOS		132,052.94		PROVISIONES	0.00	0.00	
OTROS BANCOS		6,205,622.41					
INVERSIONES TEMPORALES	20,500,000.00	20,500,000.00		SUMA DEL PASIVO	1,350.00		
TITULOS-VALORES DE EMISORES NACIONALES		20,500,000.00		OTRAS CUENTAS ACREEDORAS	6,085,998.73	6,085,998.73	
INTERESES PAGADOS EN COMPRA DE VALORES		0.00					
SUMA		20,500,000.00		SUMA DEL PASIVO Y OTRAS CUENTAS ACREEDORAS	6,087,348.73		
(-) ESTIMACIONES POR VALUACION		0.00					
CARTERA DE CREDITOS	0.00	0.00		CAPITAL PAGADO	22,939,756.86	22,939,756.86	
VIGENTES		0.00		CAPITAL AUTORIZADO		35,159,000.00	
AL DIA		0.00		ASIGNACIONES POR RECIBIR (-)		24,159,000.00	
EN MORA		0.00		CAPITAL DEVUELTO AL FIDEICOMITENTE (-)		0.00	
VENCIDOS		2,362,528.44		CAPITAL ENTREGADO POR PAGOS SOCIALES (-)		0.00	
EN PROCESO DE PRORROGA		0.00		CAPITAL ENTREGADO CONTRATOS DE SERVICIOS (-)		0.00	
EN COBRO ADMINISTRATIVO		2,334,898.35		PRODUCTOS TRASLADADOS AL FIDEICOMITENTE (-)		0.00	
EN COBRO JUDICIAL		27,630.09		TRASLADO DE RECURSOS A OTROS FIDUCIARIOS (-)		0.00	
SUMA		2,362,528.44		CAPITAL ENTREGADO POR COMPENSADOR SOCIAL (-)		0.00	
(-) ESTIMACIONES POR VALUACION		2,362,528.44		OTROS APORTES		11,939,756.86	
PRODUCTOS FINANCIEROS POR COBRAR	6,177,848.05	6,177,848.05		RESERVAS	3,884,320.89	3,884,320.89	
CUENTAS POR COBRAR	1,958.00	1,958.00		RESERVAS DE CAPITAL		3,884,320.89	
(-) ESTIMACIONES POR VALUACION		0.00		RESULTADOS POR APLICAR	-531,088.37	-531,088.37	
GASTOS ANTICIPADOS	0.00	0.00		UTILIDADES POR APLICAR		1,384,760.43	
ACTIVOS EXTRAORDINARIOS	0.00	0.00		PERDIDAS POR APLICAR (-)		1,915,848.80	
(-) ESTIMACIONES POR VALUACION		0.00		RESULTADOS DEL EJERCICIO	637,143.29	637,143.29	
INMUEBLES Y MUEBLES	0.00	0.00		SUMA DEL CAPITAL Y SUPERAVIT	26,930,132.67		
(-) DEPRECIACIONES ACUMULADAS		0.00		TOTAL IGUAL A LA SUMA DEL ACTIVO	33,017,481.40		
INVERSIONES A LARGO PLAZO	0.00	0.00					
TITULOS-VALORES DE EMISORES NACIONALES		0.00					
SUMA EL ACTIVO	33,017,481.40						

GUATEMALA, 1 DE MAYO DE 2015
LUGAR Y FECHA



CUENTAS DE ORDEN Y DE REGISTRO

CONTINGENCIAS Y COMPROMISOS	0.00
GARANTIAS CARTERA DE CREDITOS	5,729,112.60
OTRAS CUENTAS DE ORDEN	0.00
CUENTAS DE REGISTRO	147.00
SUMA	5,729,259.60




**FIDEICOMISO PROYECTO DE DESARROLLO RURAL SOSTENIBLE EN ZONAS DE FRAGILIDAD
ECOLÓGICA EN LA REGIÓN DEL TRIFINIO, ÁREA DE GUATEMALA -PRODERT-
ESTADO DE RESULTADOS CONDENSADO
DEL 01 DE ENERO AL 30 DE ABRIL DE 2015
(CIFRAS EN QUETZALES)**


PRODUCTOS DEL EJERCICIO		625,028.70
INTERESES	625,028.70	
COMISIONES	0.00	
RECUPERACIONES SOBRE CUENTAS INCOBRABLES	0.00	
PRODUCTOS EXTRAORDINARIOS	0.00	
DIVERSOS	0.00	
GASTOS DEL EJERCICIO		37,402.32
FUNCIONARIOS Y EMPLEADOS	0.00	
COMISIONES	1,237.92	
IMPUESTOS ARBITRIOS Y CONTRIBUCIONES	0.00	
DEPRECIACIONES	0.00	
GASTOS VARIOS	0.00	
GASTOS ESPECIFICOS	36,164.40	
CUENTAS Y VALORES INCOBRABLES	0.00	
GASTOS EXTRAORDINARIOS	0.00	
AMORTIZACIONES	0.00	
RESULTADO DEL EJERCICIO		587,626.38
RECTIFICACION RESULTADOS EJERCICIOS ANTERIORES		49,516.91
PRODUCTOS	49,516.91	
GASTOS	0.00	
GANANCIA (PERDIDA) BRUTA		637,143.29
IMPUESTO SOBRE LA RENTA	0.00	0.00
GANANCIA (PERDIDA) NETA		637,143.29

GUATEMALA, 1 DE MAYO DE 2015


CONTADOR GENERAL




GERENTE GENERAL




AUDITOR INTERNO

